

# UUSI GOODBYE YELLOW



*KAMPAAJAN OPAS*

*Together. A passion for hair.*

# GOODBYE YELLOW NEUTRALOIVA PESU TEKNINEN INFORMAATIO

## MIKÄ SE ON:

Korkean pigmenttimäärän sisältävä, hellävaraisesti puhdistava, neutraloiva pesutuote. Takaa tehokkaan ei-toivottujen lämpimien vivahteiden neutraloinnin. Tuote ei sisällä SLS/SLES sulfaatteja\*

## MITÄ SE TEKEE:

- Neutraloi ei-toivottuja keltaisia vivahteita
- Ehkäisee viileiden vivahteiden haalistumista kampaamokäyntien välillä
- Käytä tummuusasteelle 9 ja sitä vaaleammille pohjille ei-toivottujen keltaisten vivahteiden korjaamiseen
- Lisää välittömästi viileän vivahteen folioilla tai vapaan käden tekniikoilla vaalettuihin osioihin

## MITEN SE TOIMII:

Purppuraisten ja sinisten suoraväripigmenttien tasapainoinen koostumus on luotu neutraloimaan ei-toivottuja keltaisia vivahteita, samalla kun tuote puhdistaa hiuksia hellävaraisesti. Tuotteen ainutlaatuinen koostumus ja optimaalinen pH 4,5 tehostavat tuotteen toimintaa ja sävyn kestoa.

## KUINKA SITÄ KÄYTETÄÄN?

Parturi-Kampaamopalvelu

Levitä tuote kosteisiin hiuksiin shampoon tavoin ja anna vaikuttaa jopa 5 minuuttia\*\* käytetystä tekniikasta riippuen

- Huuhtelee huolellisesti tuotteen levittämisen jälkeen
- Värin lopputulos ja kesto riippuvat hiuksen kunnosta ja vaikutusajasta
- Käytä suojakäsineitä, suojaa vaatteet, pinnat ja iho värjäytymiseltä
- Vaikutusaikaa voidaan hieman pidentää hyväkuntoisissa hiuksissa, jotta saavutetaan intensiivisempi lopputulos.

## YLLÄPITO KOTONA:

- Käytä päivittäin maksimaalisen vaikutuksen aikaansaamiseksi
- Käytä 1-2 kertaa viikossa sävyn ylläpitoon

\* SLS/SLES sulfaatit: Sodium Lauryl Sulfate & Sodium Laureth Sulfate


\*\* mikäli tarpeen, pidennä vaikutusaikaa voimakkaamman lopputuloksen aikaansaamiseksi

## VERTAILUTAULUKKO

	GOODBYE YELLOW SHAMPOO	BC BONACURE COLOR FREEZE HOPEASHAMPOO	BLONDME TONE ENFORCING BONDING SHAMPOO	BC EXCELLIUM SILVERWHITE SHAMPOO
				
AINUTLAATUISET EDUT	Korkean pigmenttimäärän sisältävä, neutraloiva pesutuote. Ei sisällä SLS/SLES sulfaatteja	Lukitsee väripigmentit hiukseen ja ehkäisee värin haalistumista erittäin tehokkaasti.	Luo uusia väliaikaisia sidoksia ja vahvistaa hiuskuituja sisältäpäin. Auttaa vahvistamaan vaurioitunutta hiusrakennetta.	Palauttaa harmaantuneen hiuksen elinvoimaisuuden ja kirkastaa harmaan hiuksen sävyä.
KELTAISEN NEUTRALOINTIKYKY	Voimakas	Kohtalainen	Kevyt	Ei
TEKNINEN KÄYTTÖ	<ul style="list-style-type: none"><li>• Anna vaikuttaa jopa 5 minuuttia*</li><li>• Käytä päivittäin maksimaalisen vaikutuksen aikaansaamiseksi</li><li>• Käytä 1-2 kertaa viikossa sävyn ylläpitoon</li></ul>	<ul style="list-style-type: none"><li>• Anna vaikuttaa jopa 5 minuuttia</li><li>• Käytä 1-2 kertaa viikossa</li></ul>	<ul style="list-style-type: none"><li>• Anna vaikuttaa 1 minuutti</li><li>• Päivittäiseen käyttöön</li></ul>	<ul style="list-style-type: none"><li>• Anna vaikuttaa jopa 2 minuuttia</li><li>• Päivittäiseen käyttöön</li></ul>
SÄVY LUONNE	Intensiivinen	Kohtalainen	Kevyt	Hienostunut

\* mikäli tarpeen, pidennä vaikutusaikaa voimakkaamman lopputuloksen aikaansaamiseksi.





## #COOLBLONDE

Kirkasta kokonaan valkaistuja hiuksia tai osioita

### PALVELUN EDUT:


Cool Blonde -palvelu auttaa sinua saavuttamaan täydellisen viileiden vivahteiden balanssin, vaalennuksen jälkeen, tyvestä latvaan. Raikkaisiin & puhtaanvaaleisiin tyyleihin.

### KÄYTTÖVINKKI:

Tasoita ei-toivottuja lämpimiä vivahteita valkaistuissa hiuksissa / osioissa

#### VAIHE 1

- ✗ Vaalenna hiukset BLONDME Premium Lightener 9+ vaalennusjauheella.



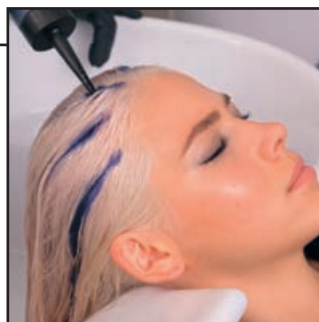
#### VAIHE 2

- ✗ Käytä levityspulloa. Sekoita huolellisesti keskenään 1 osa GOODBYE YELLOW neutraloivaa pesutuotetta ja 1 osa vettä.





#### VAIHE 3

- ✗ Levitä tuote leityspullolla jakauksittain tyvialueelle. Anna vaikuttaa 2-3 minuuttia, emulgoi pituuksiin ja latvoihin



#### VAIHE 4

- ✗ Vaikutusaika: 5 minuuttia maksimaalisen neutraloinnin saavuttamiseksi. Vaikutusaika riippuu hiusten rakenteesta, seuraa värin kehittymistä. Huuhtelee huolellisesti.



## #NEUTRALBLONDE

Kirkasta balayage-värjäys\*

### PALVELUN EDUT:

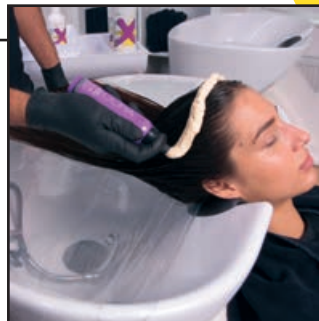
Neutral Blonde -palvelu parantaa puhtaiden vaaleiden vivahteiden sävyluonnetta ja värin tasaista liukumaa. Ylläpidä toivottua viileää vivahdetta kampaamokäyntien välillä.

### KÄYTTÖVINKKI:

Pehmennä ei-toivottuja rajoja vapaan käden tekniikoilla vaalennetuissa hiuksissa.

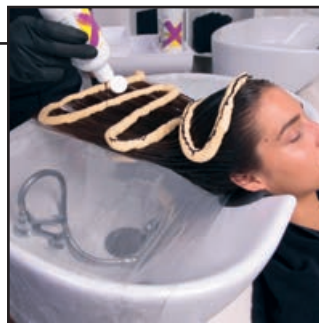
#### VAIHE 1

- ✗ Levitä runsaasti IGORA Expert Mousse 9,5-55 sävyvaahtoa koko pituuteen.



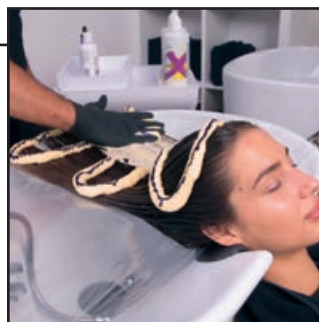
#### VAIHE 2

- ✗ Lisää GOODBYE YELLOW Expert Mousse vaahdon päälle. Saadaksesi loistavia kuvia sosiaaliseen mediaan, levitä molemmat tuotteet luovasti.



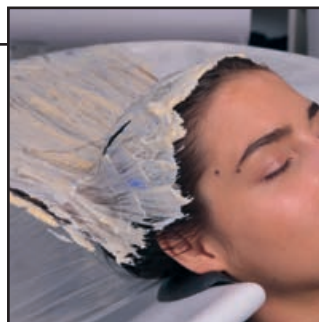
#### VAIHE 3

- ✗ Hiero molemmat tuotteet huolellisesti hiuksiin.



#### VAIHE 4

- ✗ Vaikutusaika: jopa 5 minuuttia. Huuhtelee huolellisesti.



\*aiemmin tehdyn balayage-värjäyksen kirkastaminen





## KÄYTTÖVINKKI:

Paranna käsittelemättöminen hiusten väriä ja korosta maskuliinisuutta metallisilla vivahteilla

### VAIHE 1

✗ Lisää GOODBYE YELLOW kulhoon ja käytä sivellintä tuotteen levittämiseen.



### VAIHE 2

✗ Levitä tuote hiuksiin.




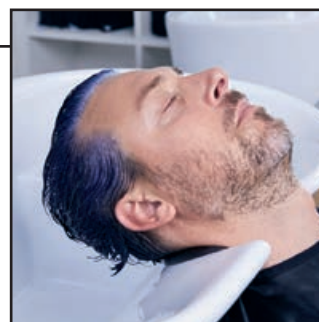
### VAIHE 3

✗ Käytä sivellintä ja kampa, jotta saat tuotteen levitettyä kevyesti hiusrajoille.



### VAIHE 4

✗ Vaikutusaika: 5 minuuttia maksimaalisen neutraloinnin saavuttamiseksi. Vaikutusaika riippuu hiusten rakenteesta, seuraa värin kehittymistä. Huuhtelee huolellisesti.



ennen

## #DADDYCOOL

Värin virkistys - Palvelu miehille

## PALVELUN EDUT:

Tarjoaa nopean ratkaisun laajentaa miehille suunnattua palvelutarjontaa ja tavan lisätä viileitä vivahteita kaikkiin hiuslaatuihin.



## KÄYTTÖVINKKI:

Luo täydellisen harmaan sävy vaaleisiin hiuksiin.

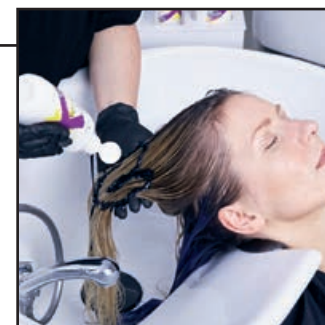
### VAIHE 1

✗ Valitse käytettävä IR väri (max. 2 astetta omaa tummuutta tummempi sävy). Levitä väri tyvelle "epätasaisesti" luodaksesi efektin luonnollisesta tyvikasvusta.



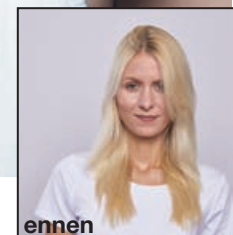
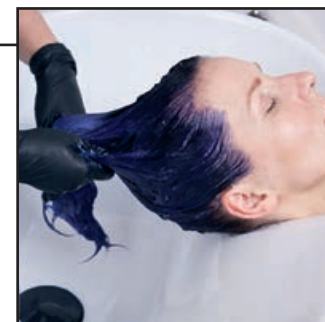
### VAIHE 2

✗ Levitä GOODBYE YELLOW -neutraloiva pesutuote pyyhekuiviin hiuksiin



### VAIHE 3

✗ Hiero tuote tasaisesti hiuksiin.



ennen


## #GRANNYGREY

## PALVELUN EDUT:

Granny Grey -palvelu tarjoaa nopean ratkaisun viimeisimpien some -trendien luomiseen.

### VAIHE 4

✗ Vaikutusaika: 5 minuuttia maksimaalisen neutraloinnin saavuttamiseksi. Vaikutusaika riippuu hiusten rakenteesta, seuraa värin kehittymistä. Huuhtelee huolellisesti.





Seuraa meitä  
[www.schwarzkopfpro.com](http://www.schwarzkopfpro.com)



*Together. A passion for hair.*